


RECOMENDACIONES

SOBRE USO Y ALMACENAJE

TECHOS DIPANEL

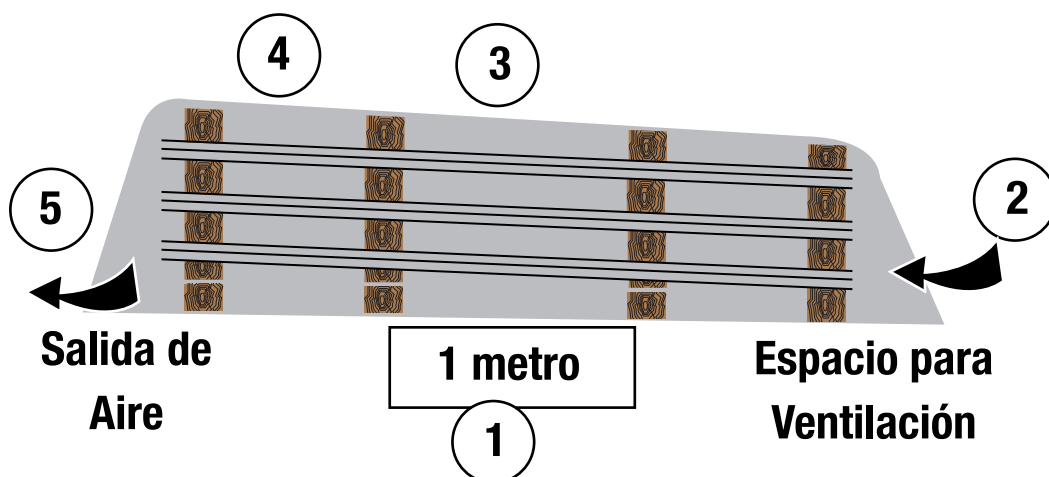
Los productos de la línea de techos **DIPANEL** deberán almacenarse bajo las siguientes condiciones:

- Bajo Techo
- En lugar seco y ventilado
- Sobre una tarima o correas
- **NUNCA** directamente sobre el piso




En caso de no encontrar el lugar adecuado deberá improvisarse de la siguiente manera:

- 1.- Coloque el material sobre tarimas, para evitar el contacto con el agua o la humedad del suelo. Si va a colocar el material sobre correas o listones, estos deberán estar ubicados a una distancia máxima de 1 metro.
2. Cuide que exista espacio entre los paquetes de láminas para la circulación del aire.
3. Para proteger el material del agua (lluvia) y el polvo cubra el material con lonas impermeables, pero **NUNCA** en contacto directo con el material.
4. Proporcione pendientes a la cubierta, para facilitar el desagüe en caso de humedad.
5. Deje un espacio libre entre los extremos de la lona para permitir la entrada y salida de aire.



NUNCA utilice polietileno para cubrir los paquetes de planchas, ya que generan humedad por falta de ventilación.

NUNCA se deberán almacenar detergentes, solventes líquidos, ácidos o alcalinos, como cemento o yeso, junto a los techos DIPANEL.



Se recomienda almacenar el material cerca de donde serán instalados y verificar con cierta regularidad el almacenaje.



DESCARGA INCORRECTA

Evite el contacto con la plataforma del vehículo, la lámina puede golpearse o rayarse.



DESCARGA CORRECTA

Utilice siempre el número de personas adecuado, para disminuir el grado de riesgo.

INSTALACIÓN

- Manejar los paquetes preferentemente con grúa.
- En caso de realizar movimientos a mano debe cuidarse de no rayar las hojas.
- Al instalar hoja por hoja debe evitarse la fricción entre ellas ya que podrían ocasionar raspones que dañen el recubrimiento y repercutan sobre la vida útil del producto.
- Después de perforar las hojas para su fijación, es necesario limpiar la rebaba que se genera, ya que de permanecer ahí, puede facilitar el ataque de la corrosión.
- Se recomienda a quienes trabajan sobre la cubierta utilizar calzado con suela de goma para evitar dañar el techo.
- Cuando en la cubierta utilice techo prepintado blanco y techo traslúcido se recomienda marcar los bordes de la lámina transparente con una cinta de color rojo, para mayor seguridad.