



Somos fabricantes



DIPAC®
PRODUCTOS DE ACERO

TEJA DIPAC

Teja Dipac es un panel moderno, liviano, seguro, resistente y de gran valor estético, su geometría simula a la teja de barro pero con características de desempeño superiores, se trata de un producto que fue diseñado para cumplir con todas las exigencias del mercado actual.

Características generales

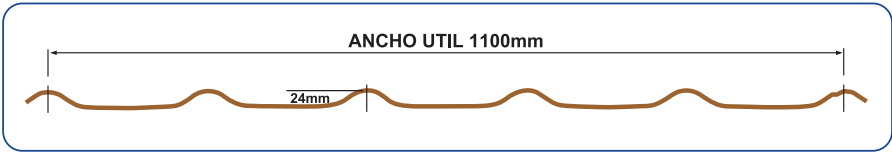
Teja Dipac es un producto ideal para ser utilizado en el mercado residencial y comercial.

Se la puede instalar directamente sobre correas o sobre una base de techo.

Disponible en 2 modelos y en modernos colores.

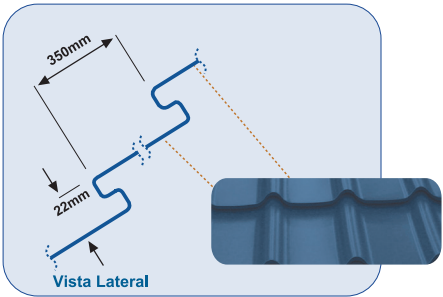
Características técnicas

Teja Dipac se fabrica en acabado prepintado sobre acero galvanizado en proceso continuo según norma ASTM-A653.

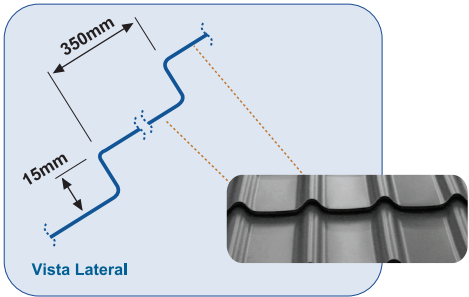


Modelos

TEJA ELITE



TEJA ESTANDAR



Beneficios

Modelos: Estandar y Elite
Ancho útil: 1100 mm .
Largo: 2.10m, 2.80m, 3.50m, 4.20m
Espesores: 0.40mm
Acabados: Prepintado
Separación de Correas: 0.70m

Características	Teja Elite	Teja Estandar
Espesor	0.40 mm	0.40 mm
Ancho útil	1100mm	1100mm
Separación correas	700mm	700mm
Longitud escalón	350mm	350mm
Altura escalón	22mm	15mm
Traslape longitudinal	100mm	100mm
Traslape transversal	1 onda	1 onda
Pendiente mínima	20%	20%
Pernos por m2	3	3


Otras medidas:cualquier longitud en múltiplos de 0.35m

Longitud mts	Pesos (kg s)		Número de escalones	Area de cobertura (m2)
	Teja Estandar	Teja Elite		
2.10	8.93	9.69	6	2.31
2.80	11.79	12.73	8	3.08
3.50	14.65	15.77	10	3.85
4.20	17.51	18.81	12	4.62

Beneficios

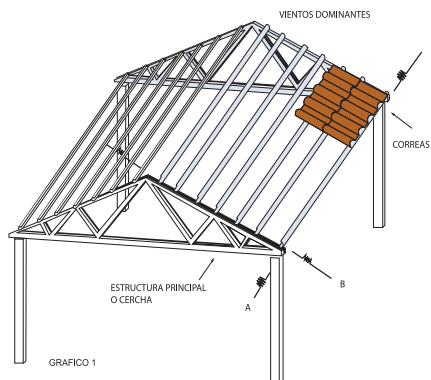
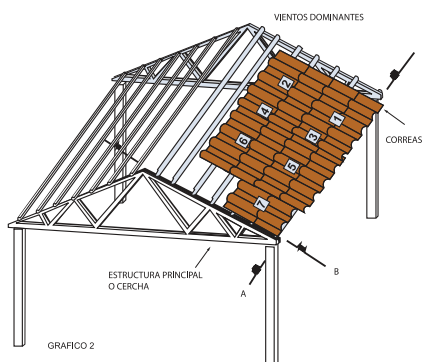
- **Duración:** Fabricados en acero, no sufre deformaciones a lo largo del tiempo.
- **Seguridad:** Cubiertas livianas y herméticas.
- **Economía:** No requieren de reposición y son de fácil mantenimiento, las de mayor ancho útil
- **Fácil montaje:** sobre correas o sobre una base de techo, livianas.
- **Modernas:** Excelente apariencia y variedad de colores.

Colores disponibles



Antes de instalar **Teja Dipac** se deben tener en cuenta los siguientes aspectos:

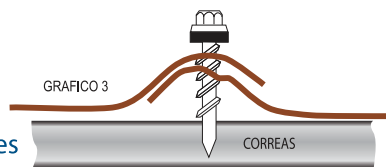
1. Escuadre: Se colocará la primera lámina en una de las esquinas inferiores de la estructura, la instalación debe realizarse de derecha a izquierda Graf.1v



2. Alineación: se sigue la secuencia de instalación tal como lo muestra la Graf .2

3. Fijación: **Teja Dipac** se fija a la estructura mediante pernos autoperforantes de 2 ^{1/2}" con arandela de neoperno .Graf.3. En los traslapes laterales utilizar tornillo de 7/8"

El caballete se fija a la lámina con pernos autoperforantes de 10x16x3/4 con arandela de noperno.



Instrucciones sobre Manejo Almacenaje y Mantenimiento

Bajo techo

En lugar ventilado y seco

Apilar sobre listones nunca directamente sobre el piso

Cubrir el material con lona no con polietileno o plástico ya que genera humedad

No almacenar junto a detergentes, ácidos o alcalinos (cemento, yeso)

Al terminar la instalación verificar que la cubierta quede limpia

Evitar el tránsito de personas

Limpiar la cubierta cada seis meses con detergente neutro y agua.

QUITO

NORTE

Gualaquiza De4-177 y Av. de la Prensa
(02) 5005-010 - 099-9447187 - 099-9444544
quitonorte@dipacmanta.com

SUR

Taura y Panamericana Sur Km 5-1/2
(02) 5005-055 - 099-9444596
quitosur@dipacmanta.com

SUR2

Av. Pedro Vicente Maldonado s/n y Pedro Quiñonez
(02) 5005-070 - 098-8092891
quitosur@dipacmanta.com

MANTA

Av. 24 de Mayo y Calle 4ta., esquina
(05) 5000-100 - 099-7633993
manta@dipacmanta.com

RIOBAMBA

Av. Lizarzaburo y Monseñor Leonidas Proaño
(03) 5000-560 - 099-4163638
riobamba@dipacmanta.com

GUAYAQUIL

NORTE

Vía a Daule Km 8-1/2
(04) 5010-300 - 099-9444497
guayaquilnorte@dipacmanta.com

SUR

Eloy Alfaro y Calicuchima, esquina
(04) 5010-400 - 099-9444503
guayaquilsur@dipacmanta.com

CUENCA

Av. 12 de Abril entre Imbabura y El Oro
(07) 5006-060 - 099-9444610
cuenca@dipacmanta.com

MILAGRO

Km 1 1/2 VIA KM. 26 Y Monseñor Leonidas Proaño Esquina
(04) 5010-800 - 099-7634131
milagro@dipacmanta.com

DURÁN

Km.1.5 vía Duran Tambo, Mz. 1J S.1B.
sector FAE Industrial
(04) 5010-600 - 099-7652211
duran@dipacmanta.com

LOJA

Calle Ambato, entre Ibarra y Tulcán
(07) 5006-080 - 099-7633886
loja@dipacmanta.com

QUEVEDO

Vía a Valencia Km. 1
(05) 5000-800 - 099-7634019
quevedo@dipacmanta.com

MACHALA

Av. Circunvalación Norte, Pasando el Parque de la Paz.
(07) 5006-070 - 099-7634161
machala@dipacmanta.com

AMBATO

Av. Atahualpa y Juan Jaramillo, esquina.
A 200m al Sur del redondel de Huachi. Vía a Riobamba
(03) 5000-550 - 099-9444593
ambato@dipacmanta.com

IBARRA

Av. Cristóbal de Troya y Mejía
frente a la piscina Olímpica
(06) 5005-020 - 099-7633829
ibarra@dipacmanta.com

SANTO DOMINGO

Vía a Quevedo Km 3-1/2, frente al bypass
de la Vía a Chone y Vía a Esmeraldas
(02) 5005-500 - 099-9444574
santodomingo@dipacmanta.com

EL COCA

Av. 9 de Octubre y Cuyabeno esquina
(06) 5005-030 - 099-3993323
elcoca@dipacmanta.com

LAGO AGRIO

Vía Quito km 2½, Barrio Los Ceibos,
frente a la nueva clínica González
(06) 5005-040 - 099-7791886
lagoagrio@dipacmanta.com

PORTOVIEJO

Av. Reales Tamarindos s/n y Calle Alamos
(05) 5000-400 - 099-7633899
portoviejo@dipacmanta.com

PUYO

Av. Alberto Zambrano y 9 de Octubre
Barrio Sto. Domingo de Guzmán
(Frente al Colegio Pompeya)
(03) 5000-570 - 098-8245026
puyo@dipacmanta.com



www.dipacmanta.com